

RELATÓRIO DE GESTÃO

Exercício de 2025

GASC-GRUPO DE ACÇÃO SOCIAL CRISTÃ

Elaborado em 25/03/2026

Emitido por TOConline - <https://www.toconline.pt>

Relatório de Gestão

ANO 2025

Senhores Associados;

Dando cumprimento ao estabelecido nos Estatutos desta Instituição, vimos submeter à vossa apreciação o Relatório de Gestão do “Grupo de Acção Social Cristã”, relativo ao exercício findo em 31 de dezembro de 2025.

1. Apreciação global da gestão

A instituição garantiu a execução durante o ano de 2025 das atividades previstas e orçamentadas com suporte nos acordos, protocolos e parcerias celebrados com os diversos parceiros, dando assim seguimento à orientação iniciada aquando da sua fundação, procedendo como é normal aos adequados ajustamentos. É de salientar a continuidade da resposta social “BARCELOS Abrigo” protocolo celebrado o Municípios de Barcelos e o início do protocolo Com a Segurança Social do UTPT_2.

2. Evolução dos custos

Da análise feita às diversas rubricas, podemos constatar que no ano de 2025 tivemos um aumento dos gastos e perdas com especial destaque para as rubricas CMPC conforme se observa no quadro abaixo. Estes gastos foram absorvidos pela realização das atividades previstas nos projetos e protocolos celebrados com os diversos parceiros e entidades a saber: Segurança Social, POISE – Portugal 2020, POAPMC, o ICAD (Projeto Sorrir), CIG – Comissão para a Cidadania e igualdade de género, Município de Barcelos, etc. Também nos FSE e Gastos com pessoal, se verificou um aumento essencialmente pelo aumento das responsabilidades assumidos com os novos projetos e protocolos.

O exercício foi também afetado favoravelmente pela valiosa colaboração dos grupos Jerónimo Martins, Modelo Continente, Mercadona, Intermachê, Froiz, e outros, no fornecimento de bens alimentares confeccionados.

Custos e Perdas	2025		2024	
	Valor	%	Valor	%
Custo Merc. Vendidas e mat. Consum. (CMPC)	272 020,78	19,55%	210 028,30	18,33%
Fornecimentos e Serviços Externos - (FSE)	200 093,52	14,38%	168 965,46	14,75%
Gastos com o pessoal	902 189,05	64,85%	747 483,08	65,25%
Gastos de depreciação e de amortização	14 703,65	1,06%	12 854,13	1,12%
Outros gastos e perdas	2 265,98	0,16%	6 172,45	0,54%
Gastos e perdas de Financiamento	0,00	0,00%	30,21	0,10%
Total	1 391 272,98	100,00%	1 145 533,63	100,09%

- Nos gastos com FSE destaca-se as rendas de apartamentos utilizados por utentes do projeto UTPT
- Os gastos com o pessoal referem-se a média de 45 colaboradores ao serviço durante o ano de 2025.

3. Evolução dos Proveitos

Dos proveitos apresentados, e em consequência do princípio da especialização previstas no (SNC-ESNL) foram considerados para efeitos do apuramento dos resultados as comparticipações previstas e ainda não recebidas para compensação das atividades protocoladas com as diversas entidades para o exercício 2025, as quais sofreram um aumento com especial destaque para a oferta de bens em espécie.

Proveitos e Ganhos	2025		2024	
	Valor	%	Valor	%
Subsídios à exploração	1 046 749,83	73,65%	886 321,08	77,28%
Donativos e Doações	345 386,66	24,30%	243 709,43	21,25%
Outros Rendimentos e gastos	29 032,44	2,05%	16 843,02	1,47%
Total	1 421 168,93	100,00%	1 146 873,53	100,00%

4. Investimentos no exercício

Os investimentos feitos no ano de dois mil e vinte e cinco assumiram um significado relativo na gestão orçamental e financeira, resumindo-se a pequenas intervenções no refeitório e em alguns apartamentos dos utentes do projeto UTPT, conforme o quadro seguinte:

Investimentos	2025		2024	
	Valor	%	Valor	%
Remodelação Casa Abrigo	0,00	0,00%	3 983,34	60,32%
Remodelação da Sede	42 755,29	0,00%	0,00	0,00%
Equipamentos de Transporte	17 100,00	0,00%	2 620,60	39,68%
Total	59 855,29	100,00%	6 603,94	100,00%

5. Evolução previsível da Instituição

Em termos Patrimoniais pretende-se melhorar e adaptar o património existente às necessidades verificadas nas diversas valências, e apresentação de novas candidaturas a projetos e ou protocolos para novas respostas sociais, dependendo o esforço para tal dos apoios conseguidos.

6. Proposta de aplicação de resultado

Dando continuidade à política adotada desde a fundação da Instituição propõe-se que os Resultados obtidos sejam transferidos para Resultados Transitados, permitirá uma avaliação histórica do desempenho da mesma, a saber: 29.895,95€ (vinte e nove mil oitocentos e noventa e cinco euros e noventa e cinco cêntimos).


7. Encerramento


Decorridos praticamente os primeiros três meses de 2026 e não ocorreram factos relevantes que permitam prever qualquer alteração ao normal funcionamento da instituição.

A Direção aproveita para agradecer a colaboração prestada durante o exercício em apreciação e nos consequentes resultados obtidos, às mais diversas entidades, nomeadamente: Centro Regional da Segurança Social, Instituto de Emprego e Formação Profissional, o SICAD, CIG – Comissão para a Cidadania e igualdade de género, Município de Barcelos, à População em geral, aos Colaboradores, às Instituições Financeiras, aos Fornecedores e Utentes, aos associados e aos demais colaboradores não identificados. A todos a Direção repete um muito obrigado.

Barcelos, 30 de março de 2026

Direção





GASC - Grupo de Acção Social Cristã

NIPC: 501 167 102


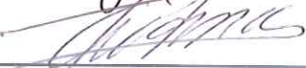

BALANÇO EM 31 DE DEZEMBRO DE 2025

(Modelo Reduzido)


Moeda: EURO

Código das Contas	RUBRICAS	NOTAS	DATAS	
			2025	2024
ACTIVO				
<u>Activo não corrente</u>				
431	Activos fixos tangíveis	5	172 699,86	127 548,22
41	Investimentos financeiros		1 287,71	1 287,71
			173 987,57	128 835,93
<u>Activo corrente</u>				
32 / 33 / 34 / 35	Inventários	7	9 456,01	10 120,18
24	Estado e outros entes publicos	12.7	1 177,23	1 224,73
27/28	Outras contas a receber	12.3	120 014,74	99 746,91
11 / 12 /13 /14	Caixa e depósitos bancários	12.4	431 568,93	405 108,32
			562 216,91	516 200,14
TOTAL DO ACTIVO			736 204,48	645 036,07
CAPITAL PROPRIO E PASSIVO				
<u>Capital proprio</u>				
51	Fundo social	12.5	186 250,00	186 250,00
56	Resultados transitados	12,5	99 283,34	97 943,44
59	Outras Variações nos fundos Patrimoniais	12,5	138 093,78	102 098,27
818	Resultados Líquidos do Período	12,5	29 895,95	1 339,90
			453 523,07	387 631,61
<u>PASSIVO</u>				
<u>Passivo não corrente</u>				
27	Outras contas a pagar	12.8	0,00	0,00
			0,00	0,00
<u>Passivo corrente</u>				
221	Fornecedores c/c	12.6	21 901,53	28 919,37
24	Estado e outros entes publicos	12.7	23 234,45	18 704,77
23/27	Outras contas a pagar	12.8	237 545,43	209 780,32
Total do Passivo			282 681,41	257 404,46
TOTAL DA SITUAÇÃO LIQUIDA E DO PASSIVO			736 204,48	645 036,07

A Direcção / Administração

O Contabilista Certificado


 (CC n.º 20941)

GASC - Grupo de Acção Social Cristã

NIPC 501 167 102

DEMONSTRAÇÃO DOS RESULTADOS LÍQUIDOS EM:

31/12/2025

(Modelo ESNL)




Moeda: Euro

CÓDIGO DAS CONTAS *	DESIGNAÇÃO	NOTAS	2025	2024
75	Subsídios, Doações e legados á exploração	12.9	1 392 136,49	1 130 030,51
	ISS, IP - Centros distritais		479 072,93	391 331,13
	Outros		913 063,56	738 699,38
61	Custo das Mer/vendas e MP/Consumidas	7	-272 020,78	-210 028,30
62	Fornecimento e serviços Externos	12.10	-200 093,52	-168 965,46
63	Gastos com o pessoal	10	-902 189,05	-747 483,08
	Outros rendimentos e ganhos	12.11	29 032,44	16 843,02
	Outros gastos e perdas	12.12	-2 265,98	-6 172,45
	Res. Antes/depreciações, gastos de financ.		44 599,60	14 224,24
64	Gastos /reversões de depreciações e amortiz.	5	-14 703,65	-12 854,13
	Res. Antes/gastos de financiam. e impostos		29 895,95	1 370,11
	Juros e rendimentos similares obtidos	12.13	0,00	0,00
	Juros e gastos similares suportados	12.13	0,00	-30,21
	Resultado antes de impostos		29 895,95	1 339,90
	Imposto sobre rendimento do período		0,00	0,00
	Resultado líquido do período		29 895,95	1 339,90

* (a título exemplificativo)

A Direção

O Contabilista Certificado


 (CC n.º 20941)