

Entregue
No CRSS de

PEÇAS FINAIS DE APRESENTAÇÃO DE CONTAS
DAS
INSTITUIÇÕES PARTICULARES DE SOLIDARIEDADE
SOCIAL

Exercício 2020

Nome: **GASC - Grupo de Acção Social Cristã**

Morada: **Igreja de St.º António**

Localidade: **Barcelos**

Freguesia: **Barcelos**

Concelho: **Barcelos**

Reservado aos Serviços

IPSS DIST CONS
COD.

Código Postal: 4750-128

ESPAÇO RESERVADO AO CENTRO REGIONAL DE _____

PARECER:

EM: ____/____/____

DESPACHO:

EM: ____/____/____

A DIRECÇÃO:

APROVADO EM ASSEMBLEIA GERAL

Local - **Barcelos**

Data - ____/____/____


Barcelos, 29.04.2021

Assinaturas:

Susana Maria Borges Feres
Maria Helena Pedrosa Carvalho Lourenço
Carlos Regal Brás Carvalho

Assinatura do Presidente

Mário Constantino



Relatório de Gestão

ANO 2020

Senhores Associados;

Dando cumprimento ao estabelecido nos Estatutos desta Instituição, vimos submeter à vossa apreciação o Relatório de Gestão do “Grupo de Acção Social Cristã”, relativo ao exercício findo em 31 de dezembro de 2020.

1. Apreciação global da gestão

A instituição garantiu a execução durante o ano de 2020 das atividades previstas e orçamentadas com suporte nos acordos, protocolos e parcerias celebrados com os diversos parceiros, dando assim seguimento à orientação iniciada aquando da sua fundação, procedendo como é normal aos adequados ajustamentos.

2. Evolução dos custos

Da análise feita às diversas rubricas, podemos constatar que no ano de 2020 tivemos um aumento dos gastos e perdas com especial destaque para as rubricas CMPC e outros gastos e perdas conforme se observa no quadro abaixo. Estes gastos foram absorvidos pela realização das atividades previstas nos projetos e protocolos celebrados com os diversos parceiros e entidades a saber: Segurança Social, POISE – Portugal 2020, Projeto – SER IGUAL, POAPMC, o SICAD (Projeto Sorrir), CIG – Comissão para a Cidadania e igualdade de género, Município de Barcelos, etc. Relativamente à redução de gastos e perdas em FSE e Gastos com pessoal, deve-se essencialmente ao término da RLIS em setembro 2019 e projeto SER em março 2019.

O exercício foi também afectado extraordinariamente por uma valiosa colaboração do grupo Jerónimo Martins, Modelo Continente, e outros, no fornecimento de bens alimentares confeccionados. Também de referir as novas parcerias estabelecidas para recolha de alimentos, em que se destaca o grupo Mercadona e Intermachê.

Custos e Perdas	2020		2019	
	Valor	%	Valor	%
Custo Merc. Vendidas e mat. Consum. (CMPC)	149 724,73	22,31%	90 900,58	13,52%
Fornecimentos e Serviços Externos - (FSE)	87 065,54	12,98%	112 013,09	16,66%
Gastos com o pessoal	399 775,45	59,59%	446 266,03	66,36%
Gastos de depreciação e de amortização	14 865,74	2,22%	12 030,74	1,79%
Outros gastos e perdas	19 473,46	2,90%	11 237,00	1,67%
Gastos e perdas de Financiamento	0,00	0,00%	18,13	0,00%
Total	670 904,92	100,00%	672 465,57	100,00%

3. Evolução dos Proveitos

Dos proveitos apresentados, e em consequência do princípio da especialização previstas no (SNC-ESNL) foram considerados para efeitos do apuramento dos resultados as participações previstas e ainda não recebidas para compensação das atividades protocoladas com as diversas entidades para o

GASC – Grupo de Acção Social Cristã

Associação – Fundo Social Euros: 186.250,00 – Matriculada no C.R.C. de Barcelos – Contribuinte N° 501 167 102

exercício 2020, as quais sofreram um aumento com especial destaque para a oferta de bens em espécie.

Proveitos e Ganhos	2020		2019	
	Valor	%	Valor	%
Subsídios à exploração	515 000,24	75,83%	523 791,67	77,74%
Outros Rendimentos e gastos	164 151,03	24,17%	150 001,47	22,26%
Total	679 151,27	100,00%	673 793,14	100,00%

4. Investimentos no exercício

Os investimentos feitos no ano de dois mil e vinte não assumiram grande significado na gestão orçamental pela quase inexistência de disponibilidade financeira para tal, resumindo-se a aquisição de computadores no valor de 1.660,00€

5. Evolução previsível da Instituição

Em termos Patrimoniais pretende-se melhorar e adaptar o património existente às necessidades verificadas nas diversas valências, dependendo o esforço para tal dos apoios conseguidos.

6. Proposta de aplicação de resultado

Dando continuidade à política adotada desde a fundação da Instituição propõe-se que os Resultados obtidos sejam transferidos para Resultados Transitados, permitirá uma avaliação histórica do desempenho da mesma, a saber: 8.246,35€ (oito mil duzentos e quarenta e seis euros e trinta e cinco cêntimos).

7. Encerramento

Decorridos os primeiros meses de 2021 e na expectativa que o confinamento imposto pela pandemia em curso de COVID-19 dure até ao verão, na linha do exercício anterior, e na expectativa que possamos realizar todas as atividades previstas, a Direção aproveita para agradecer a colaboração prestada durante o exercício em apreciação e nos consequentes resultados obtidos, às mais diversas entidades, nomeadamente: Centro Regional da Segurança Social, Instituto de Emprego e Formação Profissional, o SICAD, CIG – Comissão para a Cidadania e igualdade de género, Município de Barcelos, à População em geral, aos Colaboradores, às Instituições Financeiras, aos Fornecedores e Utentes, aos Sócios e aos demais colaboradores não identificados. A todos a Direcção repete um muito obrigado.

Barcelos, 23 de abril de 2021

A Direcção

Susana Maria Borges Freire.
Mário Heitor Rodrigues Lourenço
Pedro Regalões Carlos

GASC - Grupo de Acção Social Cristã

NIPC 501 167 102

DEMONSTRAÇÃO DOS RESULTADOS LÍQUIDOS EM:

31/12/2020

(Modelo ESNL)

Moeda: Euro

CÓDIGO DAS CONTAS *	DESIGNAÇÃO	NOTAS	2020	2019
75	Subsídios, Doações e legados á exploração	12.9	515 000,24	523 791,67
	ISS, IP - Centros distritais		351 279,24	316 172,79
	Outros		163 721,00	207 618,88
61	Custo das Mer/ventas e MP/Consumidas	7	-149 724,73	-90 900,58
62	Fornecimento e serviços Externos	12.10	-87 065,54	-112 013,09
63	Gastos com o pessoal	10	-399 775,45	-446 266,03
	Outros rendimentos e ganhos	12.11	164 151,03	150 001,47
	Outros gastos e perdas	12.12	-19 473,46	-11 237,00
	Res. Antes/depreciações, gastos de financ.		23 112,09	13 376,44
69	Gastos /reversões de depreciações e amortiz.		-14 865,74	-12 030,74
	Res. Antes/gastos de financiam. e impostos		8 246,35	1 345,70
	Juros e gastos similares suportados		0,00	-18,13
	Resultado antes de impostos		8 246,35	1 327,57
812	Imposto sobre rendimento do período		0,00	0,00
	Resultado líquido do período		8 246,35	1 327,57

* (a título exemplificativo)

A Direção

Susana Maria Borges Figueira

O Contabilista Certificado


António P. V. Miranda

Maria Helena Pedrosa Cavaleiro Lamas

Roda Regal dos Cavalos



ANTÓNIO P. V. MIRANDA
Técnico de Contas N.º 20941



GASC - Grupo de Acção Social Cristã

NIPC: 501 167 102

Unidade Monetária

BALANÇO EM 31 DE DEZEMBRO DE 2020

(Modelo Reduzido)

EURO

Código das Contas	RUBRICAS	NOTAS	DATAS	
			2020	2019
ACTIVO				
Activo não corrente				
431	Activos fixos tangíveis	5	139 934,54	153 140,28
41	Investimentos financeiros		3 257,09	3 465,23
			143 191,63	156 605,51
Activo corrente				
32 / 33 / 34 / 35	Inventários	7	4 320,90	3 753,11
24	Estado e outros entes publicos		0,00	0,00
27/28	Outras contas a receber	12.3	42 048,50	76 022,00
11 / 12 / 13 / 14	Caixa e depósitos bancários	12.4	149 191,73	87 457,05
			195 561,13	167 232,16
	TOTAL DO ACTIVO		338 752,76	323 837,67
CAPITAL PROPRIO E PASSIVO				
Capital proprio				
51	Fundo social	12.5	186 250,00	186 250,00
56	Resultados transitados	12,5	35 417,54	34 089,97
818	Resultados Líquidos do Período	12,5	8 246,35	1 327,57
			229 913,89	221 667,54
PASSIVO				
Passivo não corrente				
27	Outras contas a pagar	12.8	22 520,05	12 389,52
			22 520,05	12 389,52
Passivo corrente				
221	Fornecedores c/c	12.6	6 874,44	8 533,15
24	Estado e outros entes publicos	12.7	12 290,06	10 635,20
23/27	Outras contas a pagar	12.8	67 154,32	70 612,26
	Total do Passivo		86 318,82	89 780,61
	TOTAL DA SITUAÇÃO LIQUIDA E DO PASSIVO		338 752,76	323 837,67

A Direcção / Administração

Susana Maria Borges Lúise


O Contabilista Certificado

António P. V. Miranda

M.ª José Helena Viegas do Carmo Lameira
Feder Regal Brás Cavaleiro

ANTÓNIO P. V. MIRANDA
Técnico de Contas N.º 20941





GASC - Grupo de Acção Social Cristã

NIF: 501 167 102

Demonstração Individual dos Fluxos de caixa em:

31-12-2020

Rúbricas	NOTAS	Períodos	
		2020	2019
Actividades Operacionais			
Recebimentos de Clientes	-	0,00	0,00
Pagamentos a Fornecedores	-	(234 270,36)	(187 156,01)
Pagamentos ao Pessoal	-	(264 648,62)	(271 639,67)
Fluxo gerado pelas operações	-	(498 918,98)	(458 795,68)
Pagamento/recebimento de imposto sobre o rendimento	-	0,00	0,00
Outros recebimentos/pag.os relativos à activ. operacionais	-	562 313,66	515 598,91
Fluxos operacionais	-	63 394,68	56 803,23
Fluxos de caixa das actividades operacionais (1)	-	63 394,68	56 803,23
Actividades de Investimento			
Recebimentos provenientes de:	-		
Outros	-	0,00	0,00
	-	0,00	0,00
Pagamentos respeitantes a:	-		
Activos fixos tangíveis	-	(1 660,00)	(1 175,00)
Outros	-	0,00	(1 175,00)
Fluxos de caixa das actividades de investimento (2)	-	(1 660,00)	(1 175,00)
Actividades de financiamento			
Recebimentos provenientes de:	-		
Outras Operações de financiamento	-	0,00	0,00
Pagamentos respeitantes a :	-		
Outros	-	0,00	0,00
Fluxos das actividades de financiamento (3)	-	0,00	0,00
Varição de caixa e seus equivalentes (1+2+3)	-	61 734,68	55 628,23
Efeito das diferenças de cambio	-	0,00	0,00
Caixa e seus equivalentes do início do período	-	0,00	31 828,82
Caixa e seus equivalentes no final do período	-	0,00	87 457,05

A Direcção / Administração

Susana Ivaia Bengo Fuese.
 M.ª Inês Helena Rodrigues Cavaleiro, Luísa
 Pedro Miguel Brás Cavaleiro



O Contabilista Certificado

António P. V. Miranda

ANTÓNIO P. V. MIRANDA

Técnico de Contas N.º 20941

A
Sic
no
P

GASC – GRUPO DE ACÇÃO SOCIAL CRISTÃ
(Barcelos)

Anexo

Contas de 2020

Índice

1	Identificação da Entidade	3
2	Referencial Contabilístico de Preparação das Demonstrações Financeiras	3
3	Principais Políticas Contabilísticas	3
4	Políticas contabilísticas, alterações nas estimativas contabilísticas e erros:.....	5
5	Ativos Fixos Tangíveis	5
6	Ativos Fixos Intangíveis	6
7	Inventários	7
8	Rédito	7
9	Subsídios do Governo e apoios do Governo	7
10	Benefícios dos empregados	7
11	Divulgações exigidas por outros diplomas legais.....	8
12	Outras Informações	8
12.1	Fundadores/beneméritos/patrocinadores/doadores/associados/membros	8
12.2	Clientes e Utentes.....	8
12.3	Outras contas a receber.....	9
12.4	Caixa e Depósitos Bancários	9
12.5	Fundos Patrimoniais	9
12.6	Fornecedores	100
12.7	Estado e Outros Entes Públicos	100
12.8	Outras Contas a Pagar.....	100
12.9	Subsídios, doações e legados à exploração	100
12.10	Fornecimentos e serviços externos	111
12.11	Outros rendimentos.....	122
12.12	Outros gastos	122
12.13	Resultados Financeiros	122
12.14	Acontecimentos após data de Balanço	133

A
fin.
no?

1 Identificação da Entidade

O "GASC – GRUPO DE ACÇÃO SOCIAL CRISTÃ" é uma instituição sem fins lucrativos, constituída sob a forma de "Associação" com estatutos publicados no Diário da República n.º, Série II, com sede IGREJA DE SANTO ANTÓNIO – LARGO DOS CAPUCHINHOS – BARCELOS

2 Referencial Contabilístico de Preparação das Demonstrações Financeiras

Em 2019 as Demonstrações Financeiras foram elaboradas no pressuposto da continuidade das operações a partir dos livros e registos contabilísticos da Entidade e de acordo com a Norma Contabilística e de Relato Financeiro para as Entidades do Setor Não Lucrativo (NCRF-ESNL) aprovado pelo Decreto-Lei n.º 36-A/2011 de 9 de março. No anexo II do referido Decreto, refere que o Sistema de Normalização para Entidades do Setor Não Lucrativo é composto por:

- Bases para a Apresentação das Demonstrações Financeiras (BADF);
- Modelos de Demonstrações Financeiras (MDF) – Portaria n.º 105/2011 de 14 de março;
- Código de Contas (CC) – Portaria n.º 106/2011 de 14 de março;
- NCRF-ESNL – Aviso n.º 6726-B/2011 de 14 de março;
- Normas Interpretativas (NI)

3 Principais Políticas Contabilísticas

As principais políticas contabilísticas aplicadas pela Entidade na elaboração das Demonstrações Financeiras foram as seguintes:

3.1 Bases de Apresentação

As Demonstrações Financeiras foram preparadas de acordo com as Bases de Apresentação das Demonstrações Financeiras (BADF)

3.1.1 Ativos Fixos Tangíveis

Os "Ativos Fixos Tangíveis" encontram-se registados ao custo de aquisição ou de produção, deduzido das depreciações e das perdas por imparidade acumuladas. O custo de aquisição ou produção inicialmente registado, inclui o custo de compra, quaisquer custos diretamente atribuíveis às atividades necessárias para colocar os ativos na localização e condição necessárias para operarem da forma pretendida e, se aplicável, a estimativa inicial dos custos de desmantelamento e remoção dos ativos e de restauração dos respetivos locais de instalação ou operação dos mesmos que a Entidade espera vir a incorrer.

Os ativos que foram atribuídos à Entidade a título gratuito encontram-se mensurados ao seu justo valor, ao valor pelo qual estão segurados ou ao valor pelo qual figuravam na contabilidade.

As despesas subsequentes que a Entidade tenha com manutenção e reparação dos ativos são registadas como gastos no período em que são incorridas, desde que não sejam suscetíveis de gerar benefícios económicos futuros adicionais

As depreciações são calculadas, assim que os bens estão em condições de ser utilizado, pelo método da linha reta/do saldo decrescente/das unidades de produção em conformidade com o período de vida útil estimado para cada grupo de bens.

As taxas de depreciação utilizadas correspondem aos períodos de vida útil estimada que se encontra na tabela abaixo:

Descrição	Vida útil estimada (anos)
Terrenos e recursos naturais	
Edifícios e outras construções	50
Equipamento básico	6
Equipamento de transporte	5
Equipamento biológico	6
Equipamento administrativo	6
Outros Ativos fixos tangíveis	6

A Entidade revê anualmente a vida útil de cada ativa, assim como o seu respetivo valor residual quando este exista.

As mais ou menos valias provenientes da venda de ativos fixos tangíveis são determinadas pela diferença entre o valor de realização e a quantia escriturada na data de alienação, as sendo que se encontra espelhadas na Demonstração dos Resultados nas rubricas "Outros rendimentos operacionais" ou "Outros gastos operacionais".

3.1.2 Inventários

Os "Inventários" estão registados ao menor de entre o custo de aquisição e o valor realizável líquido. O valor realizável líquido representa o preço de venda estimado deduzido de todos os custos estimados necessários para a concluir os inventários e proceder à sua venda. Sempre que o valor de custo é superior ao valor realizável líquido, a diferença é registada como uma perda por imparidade.

A Entidade adota como método de custeio dos inventários o custo médio ponderado ou o FIFO (first in, first out). Os Inventários que não sejam geralmente intermutáveis deve ser atribuído custos individuais através do uso de identificação específica.

Os produtos e trabalhos em curso encontram-se valorizados ao custo de produção, que inclui o custo dos materiais incorporados, mão de obra direta e gastos gerais.

Handwritten signature and initials in blue ink.

Os Inventários que a Entidade detém, mas que se destinam a contribuir para o desenvolvimento das atividades presentes e futuras ou os serviços que lhes estão associados e não estão diretamente relacionados com a capacidade de ela gerar fluxos de caixa, estão mensurados pelo custo histórico ou custo corrente, o mais baixo dos dois.

3.1.3 Financiamentos Obtidos

Empréstimos obtidos

Os “Empréstimo Obtidos” encontram-se registados, no passivo, pelo valor nominal líquido dos custos com a concessão desses empréstimos. Os “Encargos Financeiros” são reconhecidos como gastos do período, constando na Demonstração dos Resultados na rubrica “Juros e gastos similares suportados”.

E/ou

Os “Encargos Financeiros” de “Empréstimos Obtidos” relacionados com a aquisição, construção ou produção de “Investimentos” são capitalizados, sendo parte integrante do custo do ativo. A capitalização destes encargos só inicia quando começam a ser incorridos dispêndios com o ativo e prolongam-se enquanto estiverem em curso as atividades indispensáveis à preparação do ativo para o seu uso ou venda. A capitalização cessa quando todas as atividades necessárias para preparar o ativo para o seu uso ou venda estejam concluídas. Há suspensão da capitalização durante períodos extensos em que o desenvolvimento das atividades acima referidas seja interrompido. Rendimentos que advenham dos empréstimos obtidos antecipadamente relacionados com um investimento específico são deduzidos aos encargos financeiros elegíveis para capitalização.

4 Políticas contabilísticas, alterações nas estimativas contabilísticas e erros:

Não se verificaram quaisquer efeitos resultantes de alteração voluntária em políticas contabilísticas.

Ou

As alterações de políticas contabilísticas, alterações nas estimativas e erros tiveram os seguintes efeitos:

5 Ativos Fixos Tangíveis

Outros Ativos Fixos Tangíveis

A quantia escriturada bruta, as depreciações acumuladas, a reconciliação da quantia escriturada no início e no fim dos períodos de 2020 e de 2019, mostrando as adições, os abates e alienações, as depreciações e outras alterações, foram desenvolvidas de acordo com o seguinte quadro:

5

Descrição	2020					Saldo final
	Saldo inicial	Aquisições / Dotações	Abates	Transferências	Revalorizações	
Custo						
Terrenos e recursos naturais	9 375,00					9 375,00
Edifícios e out. construções	175 434,62					175 434,62
Equipamento básico	89 159,85					89 159,85
Equipamento de transporte	46 099,85					46 099,85
Equipamento biológico	0,00					0,00
Equipamento administrativo	31 767,35	1 660,00				33 427,40
Outros Ativos fixos tangíveis	0,00					0,00
Total	351 836,67		0,00	0,00	0,00	353 496,71
Depreciações acumuladas						
Terrenos e recursos naturais						0,00
Edifícios e out. construções	56 758,41	3 875,05				60 633,46
Equipamento básico	73 537,35	4 146,03				77 683,39
Equipamento de transporte	38 781,24	3 654,91				42 436,16
Equipamento biológico	0,00	0,00				0,00
Equipamento administrativo	29 619,39	3 189,75				32 809,17
Outros Ativos fixos tangíveis		0,00				0,00
Total	198 696,39	14 865,74	0,00	0,00	0,00	213 562,17

6 Ativos Fixos Intangíveis

Descrição	2020					Saldo final
	Saldo inicial	Aquisições / Dotações	Abates	Transferências	Revalorizações	
Custo						
Bens do domínio público	0,00					0,00
Goodwill	0,00					0,00
Projetos d' desenvolvimento	0,00					0,00
Programas computador	695,64					695,64
Outros Ativos intangíveis	0,00					0,00
Total	695,64	0,00	0,00	0,00	0,00	695,64
Depreciações acumuladas						
Bens do domínio público	0,00					0,00
Goodwill	0,00					0,00
Projetos d' desenvolvimento	0,00					0,00
Programas computador	695,64					695,64
Outros Ativos intangíveis	0,00					0,00
Total	695,64	0,00	0,00	0,00	0,00	695,64

7 Inventários

Em 31 de dezembro de 2020 e de 2019 a rubrica "Inventários" apresentava os seguintes valores:

Descrição	2019				2020		
	Inventário inicial	Compras	Reclassificações e Regularizações	Inventário final	Compras	Reclassificações e Regularizações	Inventário final
Mercadorias	0,00	0,00	0,00	0,00	0,00	0,00	0,00
Matérias-primas, subsidiárias e de consumo	1 068,60	6 459,83	87 125,26	3 753,11	10 105,01	140 187,51	4 320,90
Produtos acabados e intermédios	0,00	0,00	0,00	0,00	0,00	0,00	0,00
Subprodutos, desperdícios, resíduos e refugos	0,00	0,00	0,00	0,00	0,00	0,00	0,00
Produtos e trabalhos em curso	0,00	0,00	0,00	0,00	0,00	0,00	0,00
Total	1 068,60	6 459,83	87 125,26	1 068,60	10 105,01	140 187,51	4 320,90
Custo das mercadorias vendidas e das matérias consumidas				90 900,58			149 724,73
Variações nos inventários da produção				0,00			0,00

8 Rédito

Para os períodos de 2020 e 2019 não foram reconhecidos quaisquer Réditos:

9 Subsídios do Governo e apoios do Governo

A 31 de dezembro de 2020 e 2019, a Entidade não tinha quaisquer registos nas rubricas de "Subsídios do Governo" e "Apoios do Governo":

10 Benefícios dos empregados

O número de membros dos órgãos diretivos, nos períodos de 2020 e 2019, foram, respetivamente "11" e "11".

Os órgãos diretivos não usufruem de remunerações:

O número médio de pessoas ao serviço da Entidade em 2020 foi de "29"

Os gastos que a Entidade incorreu com os funcionários foram os seguintes:

Descrição	2020	2019
Remunerações aos Órgãos Sociais	0,00	0,00
Remunerações ao pessoal	327 242,30	349 309,34
Formação profissional	60,00	0,00
Indemnizações	0,00	15 494,25
Encargos sobre as Remunerações	69 552,69	75 903,88
Seguros de Acid. Trabalho e Doenças Profissionais	2 486,18	4 587,61
Gastos de Ação Social	84,48	0,00
Outros Gastos com o Pessoal	349,80	970,95
Total	399 775,45	446 266,03

Plus


Nesta rubrica verificou-se uma redução dos custos por efeito do término dos projetos SER (março) e RLIS (setembro) no exercício de 2019.

11 Divulgações exigidas por outros diplomas legais

A Entidade não apresenta dívidas ao Estado em situação de mora, nos termos do Decreto-Lei 534/80, de 7 de novembro.

Dando cumprimento ao estabelecido no Decreto-Lei 411/91, de 17 de outubro, informa-se que a situação da Entidade perante a Segurança Social se encontra regularizada, dentro dos prazos legalmente estipulados.

Não foram faturados quaisquer honorários por Revisores Oficiais de Contas ou outros auditores, para os exercícios de 2019 e 2020.

12 Outras Informações

De forma a uma melhor compreensão das restantes demonstrações financeiras, são divulgadas as seguintes informações.

12.1 Fundadores/beneméritos/patrocinadores/doadores/associados/membros

A 31 de dezembro de 2020 e 2019, apresentava os seguintes saldos:

Sem registos / não aplicável

12.2 Clientes e Utentes

Para os períodos de 2020 e 2019 a rubrica “Clientes” encontra-se desagregada da seguinte for:

Sem registos / não aplicável

B. Dias
12/3
A
18

12.3 Outras contas a receber

A rubrica "Outras contas a receber" tinha, em 31 de dezembro de 2020 e 2019, a seguinte decomposição:

	Descrição	2020	2019
	Adiantamentos ao pessoal	0,00	0,00
	Adiantament. a Fornecedores de Investimentos	0,00	0,00
	Devedores por acréscimos de rendimentos	0,00	0,00
	Outras operações	0,00	0,00
	Outros Devedores	42 048,50	76 022,00
	Perdas por Imparidade	0,00	0,00
	Total	42 048,50	76 022,00

Destaca-se nesta rubrica o valor de 28.734,75€ correspondentes a projetos e protocolos com outras entidades.

12.4 Caixa e Depósitos Bancários

A rubrica de "Caixa e Depósitos Bancários", a 31 de dezembro de 2020 e 2019, encontrava-se com os seguintes saldos:

Descrição	2020	2019
Caixa	259,41	3 458,36
Depósitos à ordem	148 932,32	83 998,69
Depósitos a prazo	0,00	0,00
Outros	0,00	0,00
Total	149 191,73	87 457,05

12.5 Fundos Patrimoniais

Nos "Fundos Patrimoniais" ocorreram as seguintes variações:

Descrição	Saldo Inicial	Aumentos	Diminuições	Saldo Final
Fundos	186 250,00	0,00	0,00	186 250,00
Excedentes técnicos	0,00	0,00	0,00	0,00
Reservas	0,00	0,00	0,00	0,00
Resultados transitados	34 089,37	1 327,57	0,00	35 417,54
Excedentes de revalorização	0,00	0,00	0,00	0,00
Outras variações nos fundos patrimoniais	0,00	0,00	0,00	0,00
Resultado líquido do período	1 327,57	8 246,35	1 327,57	8 246,35
Total	221 666,94	9 573,92	1 327,57	229 913,89

Buse.
107
A
R

12.6 Fornecedores

O saldo da rubrica de "Fornecedores" é discriminado da seguinte forma:

Descrição	2020	2019
Fornecedores c/c	6 874,44	8 533,15
Total	6 874,44	8 533,15

12.7 Estado e Outros Entes Públicos

A rubrica de "Estado e outros Entes Públicos" está dividida da seguinte forma:

Descrição	2020	2019
Ativo		
Total	0,00	0,00
Passivo		
Imposto sobre o Rendimentos das Pessoas Coletivas (IRC)	0,00	0,00
Imposto sobre o Valor Acrescentado (IVA)	0,00	0,00
Imposto sobre o Rendimentos das Pessoas Singulares (IRS)	2 537,50	1 762,00
Segurança Social	9 752,56	8 873,20
Total	12 290,06	10 635,20

12.8 Outras Contas a Pagar

Esta rubrica desdobra-se da seguinte forma:

Descrição	2020		2019	
	Não Corrente	Corrente	Não Corrente	Corrente
Pessoal				
Remunerações a pagar	0,00	66 130,06	0,00	69 604,62
Credores por acréscimo de gastos	0,00	1 024,26	0,00	1 007,64
Outros credores	0,00	22 520,05	0,00	12 389,52
Total	0,00	89 674,37	0,00	83 001,78

Destaca-se nesta rubrica o valor de 66.084,76€ relativo a direitos vencidos em 31 de dezembro de Férias, subsídio de ferias e indemnizações do pessoal a liquidar em 2021.

12.9 Subsídios, doações e legados à exploração

A Entidade reconheceu, nos períodos de 2020 e 2019, os seguintes subsídios, doações, heranças e legados:

Descrição	2020	2019
Subsídios do Estado (ISS)	351 279,24	316 172,79
Subsídios de outras entidades (DGEST)	162 879,80	207 563,87
IEFP	841,20	55,01
Legados	0,00	0,00
Total	515 000,24	523 791,67

Nesta Rubrica, nos subsídios de outras entidades verificou-se uma ligeira redução em relação ao exercício anterior, imputável ao término da RLIS e Projeto Ser em 2019.

Subst.
LA
[Signature]
[Signature]

12.10 Fornecimentos e serviços externos

A repartição dos “Fornecimentos e serviços externos” nos períodos findos em 31 de dezembro de 2020 e de 2019, foi a seguinte:

Contas	Designação	2020	2019
	Subcontratos		
	Serviços especializados	26 866,33	58 600,80
6221	Trabalhos Especializados	24 116,75	29 482,14
6223	Vigilância e segurança	0,00	316,97
6224	Honorários a) e b)	0,00	1 000,00
6226	Conservação e reparação	2 648,70	3 487,87
6227	Serviços bancários	100,88	261,04
6228	Voluntariado	0,00	24 052,78
	Materiais	26 335,65	9 548,32
6231	Ferramentas e utensílios	3 664,37	2 391,67
6232	Livros e Documentação Técnica	0,00	54,12
6233	Material Escritório	6 006,78	5 721,81
6238	Outros Bens Materiais	16 664,50	1 380,72
	Energia e Fluidos	12 498,29	11 380,75
6241	Electricidade e Gás	6 716,47	5 011,47
6242	Combustíveis	2 036,63	2 679,10
6243	Água	3 745,19	3 690,18
	Deslocações, Estadas e Transportes	1 686,45	1 031,81
6251	Deslocações e estadas	1 686,45	992,41
6252	Transportes de pessoal	0,00	39,40
	Serviços Diversos	19 678,82	31 451,41
6261	Rendas e Alugueres	8 107,64	21 895,54
6262	Comunicações	8 124,91	6 104,01
6263	Seguros	2 140,04	1 555,52
6265	Contencioso e notariado	68,00	68,00
6267	Limpeza, Higiene e conforto	1 114,82	1 602,32
6268	Outros Custos diversos	191,41	226,02
62683	Portagens de Veículos	119,29	183,87
62685	Estacionamento de Veículos	2,60	11,05
62689	Outros Artigos Diversos	69,52	31,10
	Totais	87 065,54	112 013,09

12.11 Outros rendimentos

A rubrica de "Outros rendimentos" encontra-se dividida da seguinte forma:

Descrição	2020	2019
Rendimentos Suplementares	0,00	0,00
Descontos de pronto pagamento obtidos	0,00	0,00
Recuperação de dívidas a receber	0,00	0,00
Ganhos em inventários	141 608,75	112 070,97
Rendi. em subsidiárias, assoc. empree. conjuntos	0,00	0,00
Rendimentos nos restantes ativos financeiros	0,00	0,00
Rendimentos em investimentos não financeiros	0,00	0,00
Outros rendimentos	22 542,28	37 930,50
Total	164 151,03	150 001,47

12.12 Outros gastos

A rubrica de "Outros gastos" encontra-se dividida da seguinte forma:

Descrição	2020	2019
Impostos	121,78	137,95
Descontos de pronto pagamento concedidos	0,00	0,00
Incobráveis	0,00	0,00
Perdas em inventários	0,00	0,00
Gastos em subsidiárias, associ. Empree. conjuntos	0,00	0,00
Gastos nos restantes investimentos financeiros	0,00	0,00
Gastos em investimentos não financeiros	0,00	0,00
Outros Gastos	19 351,68	11 099,05
Total	19 473,46	11 237,00

12.13 Resultados Financeiros

Nos períodos de 2020 e 2019 foram reconhecidos os seguintes gastos e rendimentos relacionados com juros e similares:

Descrição	2020	2019
Juros e gastos similares suportados		
Juros suportados	0,00	0,00
Diferenças de câmbio desfavoráveis	0,00	0,00
Outros gastos e perdas de financiamento	0,00	18,13
Total	0,00	18,13
Juros e rendimentos similares obtidos		
Juros obtidos	0,00	0,00
Dividendos obtidos	0,00	0,00
Outros Rendimentos similares	0,00	0,00
Total	0,00	0,00
Resultados Financeiros	0,00	18,13

12.14 Acontecimentos após data de Balanço

Decorridos os primeiros meses de 2021 e na expectativa que o confinamento imposto pela pandemia em curso de COVID-19 dure até ao verão, na linha do exercício anterior, e na expectativa que possamos realizar todas as atividades previstas, não sendo conhecidos à data quaisquer eventos subsequentes, com impacto significativo nas Demonstrações Financeiras de 31 de dezembro de 2020.

Após o encerramento do período, e até à elaboração do presente anexo, não se registaram outros factos suscetíveis de modificar a situação relevada nas contas.

As demonstrações financeiras para o período findo em 31 de dezembro de 2020 foram aprovadas pela Assembleia Geral realizada em 29 de abril de 2021

BARCELOS, 29 de abril de 2021,

O Contabilista Certificado



(Antonio Miranda - Nº 20941)

A Direção

Susana Maria Borges Figueira

Maria Helena Rodrigues Carrilho Lourenço

Roberto José Carlos



