

Entregue  
No CRSS de

PEÇAS FINAIS DE APRESENTAÇÃO DE CONTAS  
DAS  
INSTITUIÇÕES PARTICULARES DE SOLIDARIEDADE  
SOCIAL

Exercício 2018

Nome: **GASC - Grupo de Acção Social Cristã**

Reservado aos Serviços

Morada: **Igreja de St.º António**

Localidade: **Barcelos**

Freguesia: **Barcelos**

Concelho: **Barcelos**

IPSS DIST CONS

COD.

Código Postal: 4750-128

ESPAÇO RESERVADO AO CENTRO REGIONAL DE \_\_\_\_\_

PARECER:

EM: \_\_\_\_/\_\_\_\_/\_\_\_\_

DESPACHO:

EM: \_\_\_\_/\_\_\_\_/\_\_\_\_

A DIRECÇÃO:

APROVADO EM ASSEMBLEIA GERAL

Local - **Barcelos**

Data -

25, 03, 2019

Barcelos,

27, 03, 2019

Assinaturas:

Susana Maria Borges Figueira

Maria Helena Pedras, Conselho Local

Edoardo Miguel Reis Costa

Assinatura do Presidente

Maria Antónia

\_\_\_\_\_  
\_\_\_\_\_  
\_\_\_\_\_  
\_\_\_\_\_  
\_\_\_\_\_

## BALANÇO EM 31 DE DEZEMBRO DE 2018 (modelo para ME)


UNIDADE MONETÀRIA(1)

RUBRICAS	NOTAS	EUR			
		DATAS		DATAS	
ATIVO		31 DEZ	EX2018	31 DEZ	EX2017
<b>Ativo não corrente</b>					
Ativos fixos tangíveis		163 996,02		175 271,88	
Ativos intangíveis		0,00		343,89	
Investimentos financeiros		2 330,45		2 137,02	
Créditos e outros ativos não correntes		0,00		0,00	
		166 326,47		177 752,79	
<b>Ativo corrente</b>					
Inventários		1 068,60		401,18	
Clientes		0,00		667,54	
Estado e outros entes públicos		1 386,59		190,70	
Capital subscrito e não realizado		0,00		0,00	
Diferimentos		0,00		1 011,91	
Outros ativos correntes		81 226,45		60 819,44	
Caixa e depósitos bancários		31 828,82		20 059,74	
		115 510,46		83 150,51	
<b>Total do ativo</b>		281 836,93		260 903,30	
<b>CAPITAL PRÓPRIO E PASSIVO</b>					
<b>Capital próprio</b>					
Capital subscrito		186 250,00		186 250,00	
Outros instrumentos de capital próprio		0,00		0,00	
Reservas		0,00		0,00	
Resultados transitados		9 929,21		8 011,63	
Outras variações no capital próprio		1 416,00		1 416,00	
<b>Resultado líquido do período</b>		1 050,11		1 917,58	
<b>Total do capital próprio</b>		198 645,32		197 595,21	
<b>Passivo</b>					
<b>Passivo não corrente</b>					
Provisões		0,00		0,00	
Financiamentos obtidos		0,00		0,00	
Outras dívidas a pagar		50 546,80		28 290,82	
		50 546,80		28 290,82	
<b>Passivo corrente</b>					
Fornecedores		19 071,18		21 055,58	
Estado e outros entes públicos		11 747,63		13 069,18	
Financiamentos obtidos		0,00		0,00	
Diferimentos		370,93		0,00	
Outros passivos correntes		1 455,07		892,51	
		32 644,81		35 017,27	
<b>Total passivo</b>		83 191,61		63 308,09	
<b>Total do capital próprio e do passivo</b>		281 836,93		260 903,30	

(1) - O euro, admitindo-se, em função da dimensão e exigências de relato, a possibilidade de expressão das quantias em milhares de euros

A Administração

O Contabilista Certificado

**DEMONSTRAÇÃO DOS RESULTADOS POR NATUREZAS (modelo reduzido)**

UNIDADE MONETÀRIA(1)

PERÍODO FINDO EM 31 DE DEZEMBRO DE 2018



EUR

RENDIMENTOS E GASTOS	NOTAS	PERÍODOS	
		EX2018	EX2017
Vendas e serviços prestados		0,00	0,00
Subsídios à exploração		549 922,70	546 103,71
Varição nos inventários da produção		0,00	0,00
Trabalhos para a própria entidade		0,00	0,00
Custo das mercadorias vendidas e das matérias consumidas		-53 576,54	-96 660,63
Fornecimentos e serviços externos		-82 735,70	-85 947,19
Gastos com o pessoal		-463 221,22	-463 745,00
Ajustamentos de inventários (perdas/reversões)		0,00	0,00
Imparidade de dívidas a receber (perdas/reversões)		0,00	0,00
Provisões (aumentos/reduções)		0,00	0,00
Outras imparidades (perdas/reversões)		0,00	0,00
Aumentos/reduções de justo valor		0,00	0,00
Outros rendimentos		86 487,93	139 104,05
Outros gastos		-22 437,19	-23 618,67
<b>Resultado antes de depreciações, gastos de financiamento e impostos</b>		<b>14 439,98</b>	<b>15 236,27</b>
Gastos/reversões de depreciação e de amortização		-13 373,17	-13 282,21
<b>Resultado operacional (antes de gastos de financiamento e impostos)</b>		<b>1 066,81</b>	<b>1 954,06</b>
Juros e rendimentos similares obtidos		0,00	0,00
Juros e gastos similares suportados		-16,70	-36,48
<b>Resultado antes de impostos</b>		<b>1 050,11</b>	<b>1 917,58</b>
Impostos sobre rendimento do período		0,00	0,00
<b>Resultado líquido do período</b>		<b>1 050,11</b>	<b>1 917,58</b>

(1) - O euro, admitindo-se, em função da dimensão e exigências de relato, a possibilidade de expressão das quantias em milhares de euros

A Administração

O Contabilista Certificado

# GASC - Grupo de Acção Social Cristã

## Análise Económica (DRL - Segundo o POC)

31/12/2018

(Unidade monetária - Euros)

Código Contas	Rubricas	Exercícios				
		2018	2017	2016	2015	2014
32 + 36	Existencias iniciais	401,18	507,28	594,74	637,17	709,13
31	Compras	8 086,47	7 554,84	6 544,85	10 232,74	10 564,07
38	Regularização de Existencias	46 157,49	88 999,69	97 358,07	103 601,35	115 620,53
32 + 36	Existencias Finais	1 068,60	401,18	507,28	594,74	637,17
<b><u>Custos e Perdas</u></b>						
61	Custo Merc. Vendidas e mat. Consum.	53 576,54	96 660,63	103 990,38	113 876,52	126 256,56
62	Fornecimentos e Serviços Externos	82 735,70	85 947,19	67 094,20	76 052,53	87 195,57
63	Gastos com o pessoal	463 221,22	463 745,00	394 548,87	335 429,88	336 674,74
64	Gastos depreciação e de amortização	13 373,17	13 282,21	13 713,79	9 987,82	9 648,71
65	Perdas por Imparidade	0,00	0,00	0,00	0,00	0,00
66	Perdas por redução do justo valor	0,00	0,00	0,00	0,00	0,00
67	Provisões do período	0,00	0,00	0,00	0,00	0,00
68	Outros gastos e perdas	22 437,19	23 618,67	1 789,62	6 970,68	1 704,34
69	Gastos e perdas de Financiamento	16,70	36,48	134,35	0,00	12,51
Sub-Total		635 360,52	683 290,18	581 271,21	542 317,43	561 492,43
<b><u>Proveitos e Ganhos</u></b>						
71	Vendas - Mercadorias	0,00	0,00	0,00	0,00	0,00
72	Prestações de Serviços	0,00	0,00	29 030,00	44 867,50	23 557,50
73	Variações n° Inventários da produção	0,00	0,00	0,00	0,00	0,00
74	Trabalhos para Própria Entidade	0,00	0,00	0,00	0,00	0,00
75	Subsidios à exploração	549 922,70	546 103,71	421 766,66	370 147,11	402 520,61
76	Reversões	0,00	0,00	0,00	0,00	0,00
77	Gastos por aumento justo Valor	0,00	0,00	0,00	0,00	0,00
78	Outros Rendimentos e gastos	86 487,93	139 104,05	136 554,01	127 924,92	140 541,64
79	Juros, dividendos e out. Rendimentos	0,00	0,00	5,88	0,00	0,00
Sub-Total		636 410,63	685 207,76	587 356,55	542 939,53	566 619,75
81	<b>Resultados Líquidos:</b>	<b>1 050,11</b>	<b>1 917,58</b>	<b>6 085,34</b>	<b>622,10</b>	<b>5 127,32</b>

A Direcção / Administração

*Susana Ilávia Borges Fiosa.*

O Contabilista Certificado

*[Assinatura]*

**GASC - Grupo de Acção Social Cristã**

Contribuinte Nº. 501 167 102

**Despesas e Serviços Externos (Comparativo)****31/12/2018**

Moeda em Euros

Contas	Designação	2018	2017	2016
621	Subcontratos	0,00	10,84	0,00
6221	Trabalhos Especializados	28 171,07	34 302,05	16 912,50
6222	Publicidade e propaganda	110,70	487,45	2 790,38
6223	Vigilância e segurança	258,30	59,04	0,00
6224	Honorários a) e b)	3 736,48	3 582,69	7 052,21
6225	Comissões	17,16	205,48	175,12
6226	Conservação e reparação			
62261	Em equipam. Transporte	142,72	967,17	962,98
62262	Em outros Bens e equipamentos Diversas	1 821,58	3 909,43	1 496,79
6227	Serviços bancários	225,94	0,00	61,70
6231	Ferramentas e utensílios	2 430,51	2 008,50	894,88
6232	Livros e Documentação Técnica	0,00	87,09	127,70
6233	Material Escritório	8 249,50	3 646,51	2 908,95
6238	Outros Bens Materiais	793,39	830,12	741,34
6234	Ofertas	0,00	0,00	0,00
6241	Electricidade e Gás	6 243,20	6 038,55	6 083,42
6242	Combustíveis	3 126,44	2 589,91	2 100,67
6243	Água	4 005,72	3 426,41	4 452,31
6248	Outros Fluidos	0,00	0,00	0,00
6251	Deslocações e estadas	1 370,95	1 243,40	63,90
6252	Transportes de pessoal	14,55	39,10	154,60
6253	Transportes de Mercadorias	0,00	0,00	180,81
6261	Rendas e Alugueres	7 785,97	8 017,16	8 377,40
6262	Comunicações	7 879,97	8 117,22	6 269,77
6263	Seguros	3 100,91	4 179,69	1 624,82
6265	Contencioso e notariado	256,62	20,40	0,00
6266	Despesas de Representação	0,00	-60,83	622,38
6267	Limpeza, Higiene e conforto	2 618,72	2 100,56	2 363,81
6268	<b>Outros Custos diversos</b>	0,00	0,00	0,00
62681	Jornais e Revistas	0,00	0,00	0,00
62683	Portagens de Veículos	143,05	130,40	104,58
62685	Estacionamento de Veículos	2,10	8,85	41,13
62686	Encargos de saúde com utentes	0,00	0,00	440,57
62687	Artigos de Vestuário	0,00	0,00	89,48
62688	Actividades de lazer	230,15	0,00	0,00
62689	Outos bens e serviços diversos	0,00	0,00	0,00
62886	Serviços Médicos	0,00	0,00	0,00
<b>Totais</b>		<b>82 735,70</b>	<b>85 947,19</b>	<b>67 094,20</b>

Barcelos, 23 de Março de 2018

*Susana Maria Benjes Figueira*  
A Direcção / Administração


*[Assinatura]*  
O Contabilista Certificado

	Descrição do activo imobilizado	Ano Aquis.	V. Aquisição	TX. Depr.	Depreciações			Valor Líquido
					De exerc. Anteriores	Do Exercício	Acumuladas	
431	Terrenos e Recursos Naturais		9 375,00		0,00	0,00	0,00	9 375,00
432	Edifícios e Outras Construções		175 434,62		49 008,31	3 875,05	52 883,36	122 551,26
433	Equipamento básico e ferramentas		89 159,85		65 190,19	4 201,13	69 391,32	19 768,53
434	Equipamento de transporte		46 099,85		31 471,42	3 654,91	35 126,33	10 973,52
435	Equipamento Administrativo		30 592,35		27 814,43	1 450,21	29 264,64	1 327,71
436	Outros ativos tangíveis		0,00		0,00	0,00	0,00	0,00
			350 661,67		173 484,35	13 181,30	186 665,65	163 996,02
443	Programas de Computador		695,64		503,77	191,87	695,64	0,00
<b>TOTAL</b>			<b>351 357,31</b>		<b>173 988,12</b>	<b>13 373,17</b>	<b>187 361,29</b>	<b>163 996,02</b>

A Administração

Susana Ilva Borges Riuse.

O Contabilista Certificado



## MAPA do Pessoal e de Utentes (por Valência)

Exercício : 2018

Valência -	<b>CASA ABRIGO</b>	Nº médio de Utentes :	<b>10</b>
------------	--------------------	-----------------------	-----------

N.º Médio de Funcionários	Categoria	Funções desempenhadas
1	Director Técnico	Orientação da valência (100%)
4	Monitores	Surpevisão, animação e acompanhamento
1	Assistente Social	Acompanhamento e orientação Social (25%)
1	Economista / Gestor de Stocks	Controlador dos bens de consumo (30%)
1	Administrativo	Organiz. administrativa da valencia (33%)
1	Motorista	Transportes de utentes (10%)
1	Psicóloga	Or. Valência, atendimento e triagem (30%)

Valência -	<b>REFEITÓRIO</b>	Nº médio de Utentes :	<b>35</b>
------------	-------------------	-----------------------	-----------

N.º Médio de Funcionários	Categoria	Funções desempenhadas
1	Director Técnico	Or. Valência, atendimento e triagem (50%)
1	Cozinheira	Confecção de refeições (100%)
1	Auxiliar de cozinha	Confecção de refeições (100%)
1	Economista / Gestor de Stocks	Controlador dos bens de consumo (50%)
1	Auxiliar de Serviços Gerais	Serviços de apoio á valência (75%)
1	Administrativo	Organiz. administrativa da valência (33%)
1	Motorista	Transportes de utentes (40%)
1	CEI +	Ajudante de Cozinha

Valência -	<b>Atendimento Psicossocial (SAAS)</b>	Nº médio de Utentes :	
------------	--	-----------------------	--

N.º Médio de Funcionários	Categoria	Funções desempenhadas
1	Director Técnico	Or. Valência, atendimento e Acomp. Social (100%)
1	Assistente Social	Atendimento e acompanhamento social (75%)
1	Psicólogo	Acompanhamento psicossocial (25%)
1	Auxiliar de Serviços Gerais	Serviços de apoio á valência (25%)
1	Administrativo	Organiz. administrativa da valência (34%)
1	Motorista	Transportes de utentes (25%)

Valência -	<b>Projectos (Sorrir, Open B, RLIS e Ser)</b>	Nº médio de Utentes :	
------------	---	-----------------------	--

N.º Médio de Funcionários	Categoria	Funções desempenhadas
1	Psicólogo (projeto Sorrir)	Coordenador e atendimento de utentes (100%)
1	Enfermeira (projecto Sorrir)	Atendimento e acompanhamento de utentes (100%)
1	Administrativo (projecto Sorrir)	Organização administrativa do Projecto (100%)
1	Psicóloga (projecto Sorrir)	Atendimento e acompanhamento de utentes (50%)
1	Enfermeira (projecto Sorrir)	Atendimento e acompanhamento de utentes (86%)
1	Psicóloga (Open B)	Dinamização - atividades - eixo II d'projeto (100%)
1	Criminóloga (projeto SER)	Coord. e Dinamização-atividades d'projeto (100%)
1	Psicóloga (projecto SER)	Atendimento e acompanhamento de utentes (50%)
1	Assistente Social (RS - RLIS)	Coordenador e atendimento de utentes (100%)
2	Assistente Social (RS - RLIS)	Atendimento e acompanhamento d'utentes (100%)
1	Psicólogo (RS - RLIS)	Atendimento e acompanhamento d'utentes (100%)
1	Educadora Social (RS - RLIS)	Atendimento e acompanhamento d'utentes (100%)

**Balancete Razão Acumulado**

Contabilidade Financeira

Contas do tipo: Todas

ABERTURA a REG.EXERC.

(EUROS)

Ordenação por Código

Conta	Descrição	Acumulado				
		Débito	Crédito	Saldo	Saldo Dev.	Saldo Cred.
11	CAIXA	16 279,92	16 009,26	270,66 D	270,66	0,00
12	DEPÓSITOS À ORDEM	709 808,42	678 250,26	31 558,16 D	31 558,16	0,00
21	CLIENTES	677,04	677,04	0,00	0,00	0,00
22	FORNECEDORES	118 193,41	136 919,51	18 726,10 C	345,08	19 071,18
23	PESSOAL	307 011,73	306 811,76	199,97 D	1 655,04	1 455,07
24	ESTADO E OUTROS ENTES PÚBLICOS	154 983,94	165 344,98	10 361,04 C	1 386,59	11 747,63
27	OUTRAS CONTAS A RECEBER E A PAGAR	384 447,52	355 767,99	28 679,53 D	79 226,33	50 546,80
28	DIFERIMENTOS	1 011,91	1 382,84	370,93 C	0,00	370,93
31	COMPRAS	8 137,65	8 137,65	0,00	0,00	0,00
33	MATÉRIAS-PRIMAS, SUBSIDIÁRIAS E DE CONSUMO	1 469,78	401,18	1 068,60 D	1 068,60	0,00
38	RECLASSIF.E REGUL.INVENTÁRIOS E ACTIVOS BIOLÓGICOS	46 158,49	46 158,49	0,00	0,00	0,00
41	INVESTIMENTOS FINANCEIROS	2 330,45	0,00	2 330,45 D	2 330,45	0,00
43	ACTIVOS FIXOS TANGÍVEIS	350 661,67	186 665,65	163 996,02 D	350 661,67	186 665,65
44	ACTIVOS INTANGÍVEIS	695,64	695,64	0,00	695,64	695,64
51	FUNDOS	0,00	186 250,00	186 250,00 C	0,00	186 250,00
56	RESULTADOS TRANSITADOS	62 830,31	72 759,52	9 929,21 C	62 830,31	72 759,52
59	OUTRAS VARIAÇÕES NOS FUNDOS PATRIMONIAIS	0,00	1 416,00	1 416,00 C	0,00	1 416,00
61	CUSTO MERCADORIAS VENDIDAS E MATÉRIAS CONSUMIDAS	53 576,54	0,00	53 576,54 D	53 576,54	0,00
62	FORNECIMENTOS E SERVIÇOS EXTERNOS	91 686,75	8 951,05	82 735,70 D	82 735,70	0,00
63	GASTOS COM O PESSOAL	494 086,22	30 865,00	463 221,22 D	463 221,22	0,00
64	GASTOS DE DEPRECIACÃO E DE AMORTIZACÃO	13 373,17	0,00	13 373,17 D	13 373,17	0,00
68	OUTROS GASTOS E PERDAS	22 437,19	0,00	22 437,19 D	22 437,19	0,00
69	GASTOS E PERDAS DE FINANCIAMENTO	16,70	0,00	16,70 D	16,70	0,00
75	SUBSÍDIOS, DOAÇÕES E LEGADOS Á EXPLORAÇÃO	0,00	549 922,70	549 922,70 C	0,00	549 922,70
78	OUTROS RENDIMENTOS E GANHOS	7 300,74	93 788,67	86 487,93 C	0,00	86 487,93
81	RESULTADO LÍQUIDO DO PERÍODO	1 917,58	1 917,58	0,00	0,00	0,00
<b>Total</b>		<b>2 849 092,77</b>	<b>2 849 092,77</b>	<b>0,00</b>	<b>1 167 389,05</b>	<b>1 167 389,05</b>

**Balancete Razão Acumulado**

Contabilidade Financeira

Contas do tipo: Todas

ABERTURA a FINAL

(EUROS)

Ordenação por Código

Conta	Descrição	Acumulado				
		Débito	Crédito	Saldo	Saldo Dev.	Saldo Cred.
11	CAIXA	16 279,92	16 009,26	270,66 D	270,66	0,00
12	DEPÓSITOS À ORDEM	709 808,42	678 250,26	31 558,16 D	31 558,16	0,00
21	CLIENTES	677,04	677,04	0,00	0,00	0,00
22	FORNECEDORES	118 193,41	136 919,51	18 726,10 C	345,08	19 071,18
23	PESSOAL	307 011,73	306 811,76	199,97 D	1 655,04	1 455,07
24	ESTADO E OUTROS ENTES PÚBLICOS	154 983,94	165 344,98	10 361,04 C	1 386,59	11 747,63
27	OUTRAS CONTAS A RECEBER E A PAGAR	384 447,52	355 767,99	28 679,53 D	79 226,33	50 546,80
28	DIFERIMENTOS	1 011,91	1 382,84	370,93 C	0,00	370,93
31	COMPRAS	8 137,65	8 137,65	0,00	0,00	0,00
33	MATÉRIAS-PRIMAS, SUBSIDIÁRIAS E DE CONSUMO	1 469,78	401,18	1 068,60 D	1 068,60	0,00
38	RECLASSIF.E REGUL.INVENTÁRIOS E ACTIVOS BIOLÓGICO:	46 158,49	46 158,49	0,00	0,00	0,00
41	INVESTIMENTOS FINANCEIROS	2 330,45	0,00	2 330,45 D	2 330,45	0,00
43	ACTIVOS FIXOS TANGÍVEIS	350 661,67	186 665,65	163 996,02 D	350 661,67	186 665,65
44	ACTIVOS INTANGÍVEIS	695,64	695,64	0,00	695,64	695,64
51	FUNDOS	0,00	186 250,00	186 250,00 C	0,00	186 250,00
56	RESULTADOS TRANSITADOS	62 830,31	72 759,52	9 929,21 C	62 830,31	72 759,52
59	OUTRAS VARIAÇÕES NOS FUNDOS PATRIMONIAIS	0,00	1 416,00	1 416,00 C	0,00	1 416,00
61	CUSTO MERCADORIAS VENDIDAS E MATÉRIAS CONSUMIDA/	53 576,54	53 576,54	0,00	0,00	0,00
62	FORNECIMENTOS E SERVIÇOS EXTERNOS	91 686,75	91 686,75	0,00	0,00	0,00
63	GASTOS COM O PESSOAL	494 086,22	494 086,22	0,00	0,00	0,00
64	GASTOS DE DEPRECIAÇÃO E DE AMORTIZAÇÃO	13 373,17	13 373,17	0,00	0,00	0,00
68	OUTROS GASTOS E PERDAS	22 437,19	22 437,19	0,00	0,00	0,00
69	GASTOS E PERDAS DE FINANCIAMENTO	16,70	16,70	0,00	0,00	0,00
75	SUBSÍDIOS, DOAÇÕES E LEGADOS Á EXPLORAÇÃO	549 922,70	549 922,70	0,00	0,00	0,00
78	OUTROS RENDIMENTOS E GANHOS	93 788,67	93 788,67	0,00	0,00	0,00
81	RESULTADO LÍQUIDO DO PERÍODO	2 967,69	4 017,80	1 050,11 C	0,00	1 050,11
	<b>Total</b>	<b>3 486 553,51</b>	<b>3 486 553,51</b>	<b>0,00</b>	<b>532 028,53</b>	<b>532 028,53</b>